

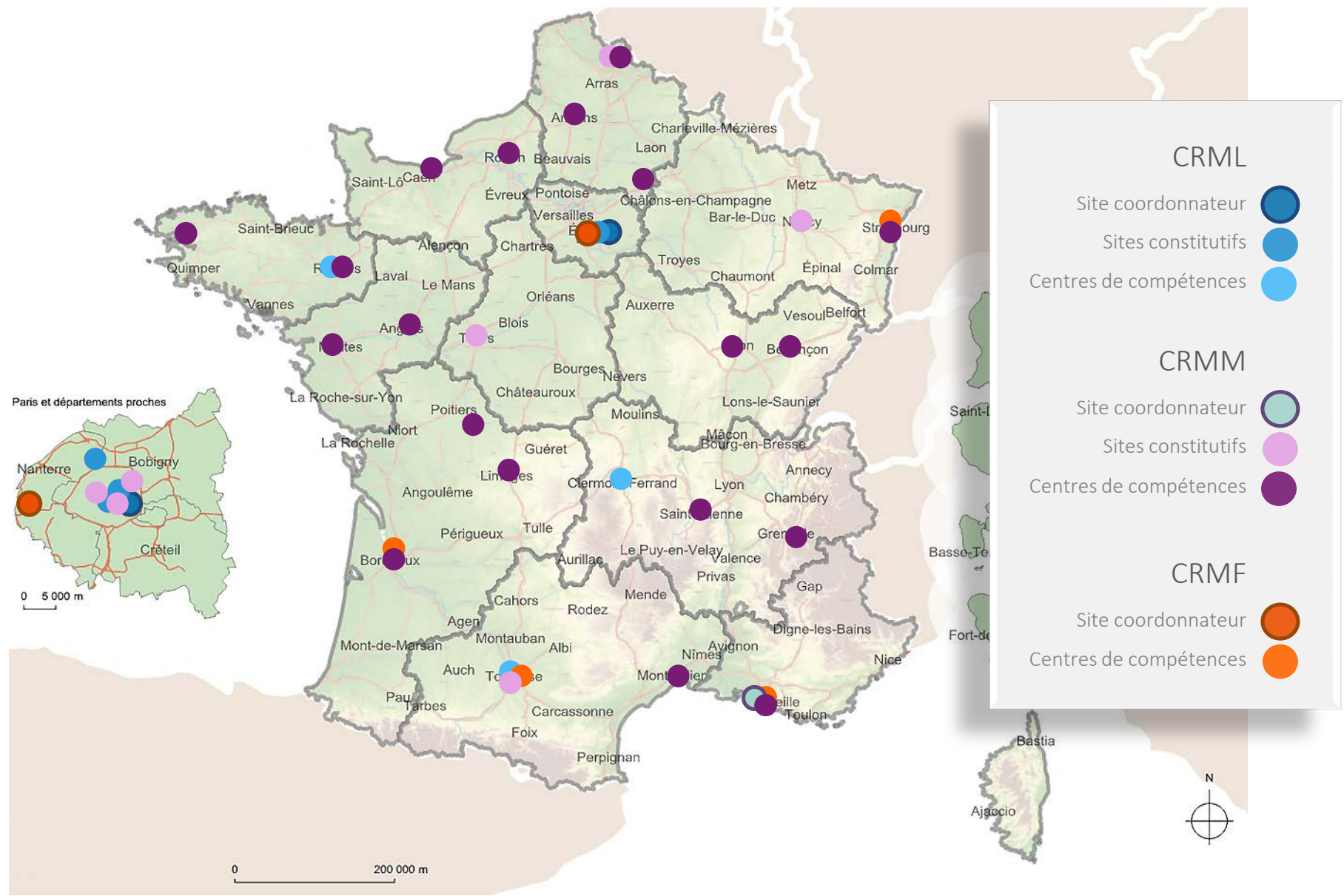
Cartographie des centres de référence CRML, CRMM et CRMF

- Arrêté du 9 mai 2017 -

Sommaire

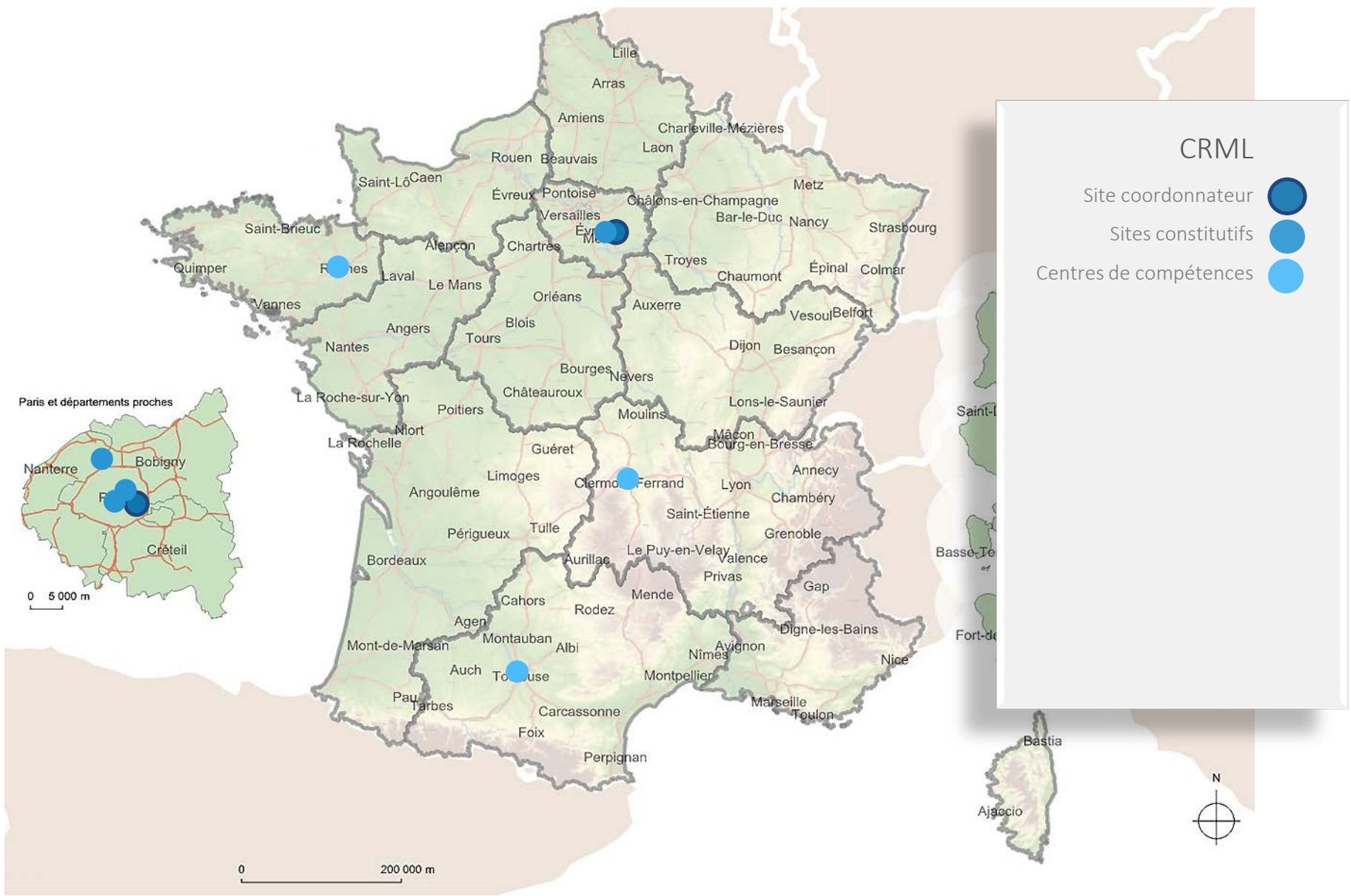
| | |
|--|-----------|
| Cartographie 2017 | p. 2 |
| Centres de référence des maladies lysosomales (CRML) | p. 3 - 5 |
| Centres de référence des maladies héréditaires du métabolisme (CRMM) | p. 6 - 8 |
| Centres de référence de la maladie de Fabry (CRMF) | p. 9 - 11 |

Cartographie des centres de référence CRML, CRMM et CRMF



Centres de référence des maladies lysosomales (CRML)

Centres de référence des maladies lysosomales (CRML)



Centres de référence des maladies lysosomales (CRML)

● Site coordonnateur

1. Assistance Publique Hôpitaux de Paris (APHP) - Trousseau

● Sites constitutifs

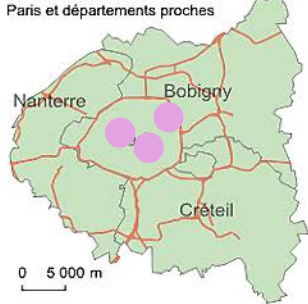
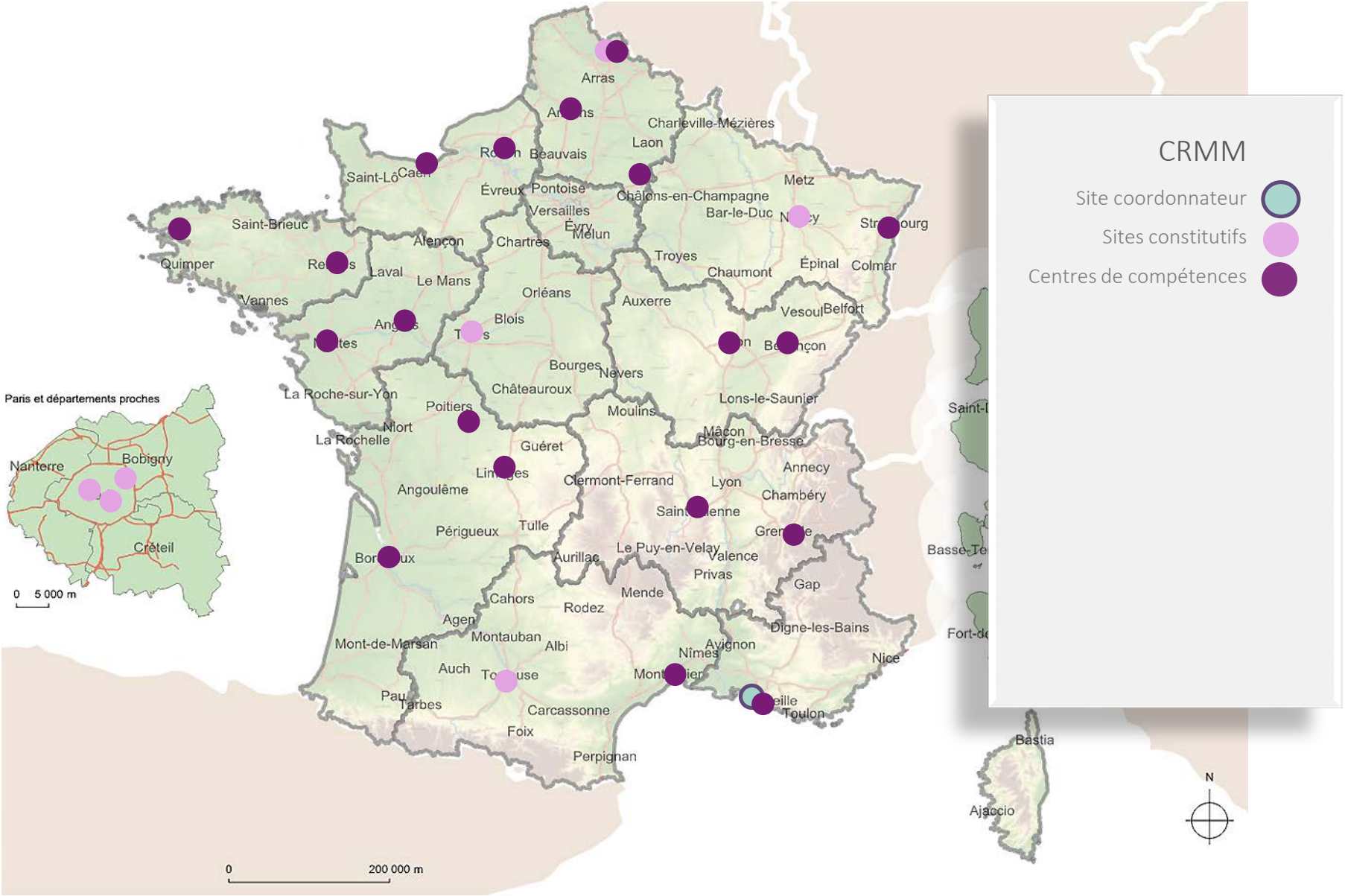
1. Assistance Publique Hôpitaux de Paris (APHP) - Beaujon
2. Groupe hospitalier Diaconesses Croix Saint-Simon (Paris)
3. Assistance Publique Hôpitaux de Paris (APHP) - Pitié Salpêtrière

● Centres de compétences

1. Centre Hospitalo-Universitaire (CHU) de Clermont-Ferrand
2. Hôpital Joseph Ducuing (Toulouse)
3. Centre Hospitalo-Universitaire (CHU) de Rennes

Centres de référence des maladies
héréditaires du métabolisme (CRMM)

Centres de référence des maladies héréditaires du métabolisme (CRMM)



0 200 000 m



Centres de référence des maladies héréditaires du métabolisme (CRMM)

Site coordonnateur

1. Assistance Publique - Hôpitaux de Marseille

Sites constitutifs

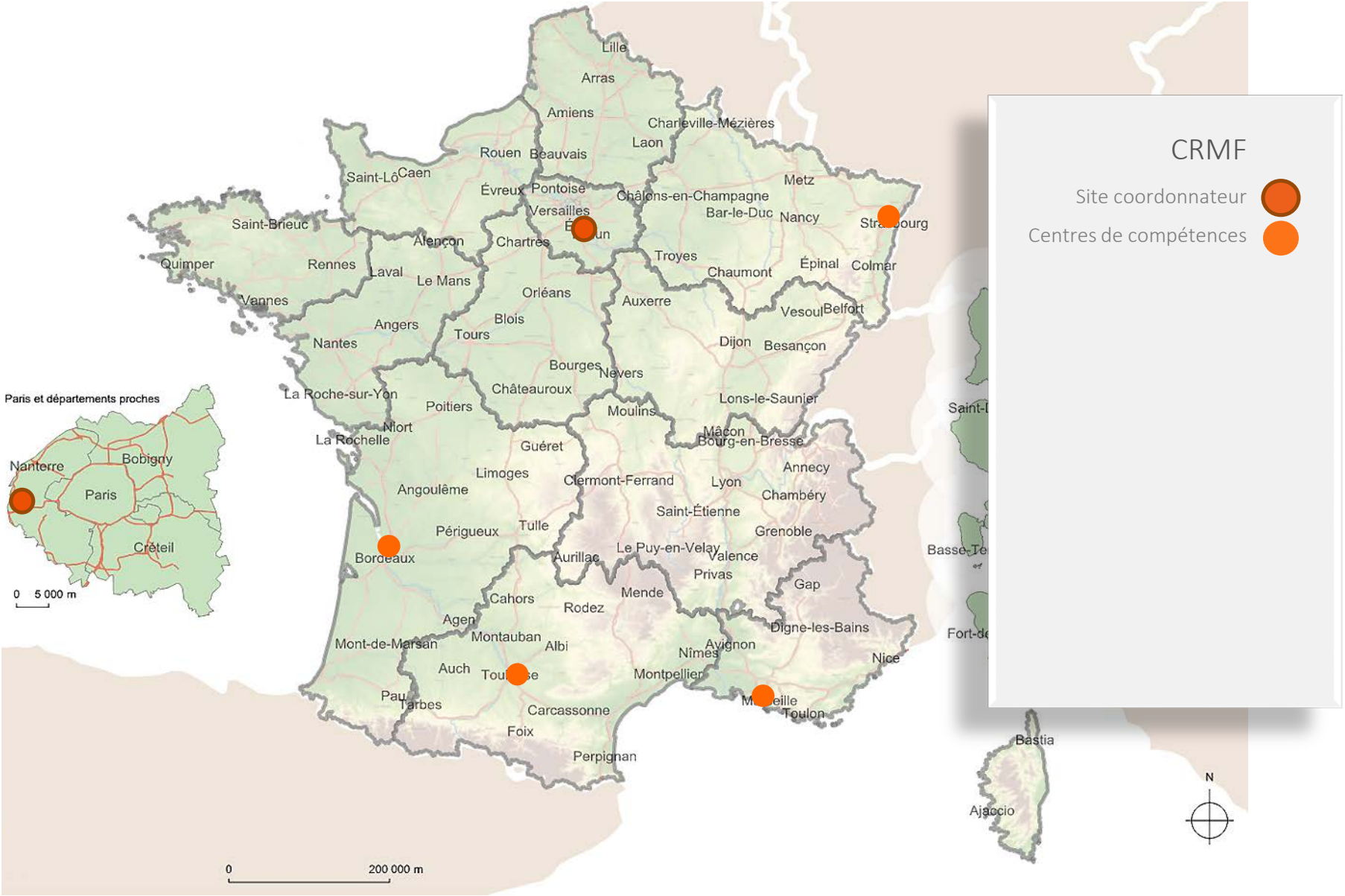
1. Centre Hospitalo-Universitaire (CHU) de Toulouse
2. Centre Hospitalo-Universitaire (CHU) de Lille
3. Centre Hospitalo-Universitaire (CHU) de Nancy
4. Centre Hospitalier Régional et Universitaire (CHU) de Tours
5. Assistance Publique Hôpitaux de Paris (APHP) - Necker Enfants malades
6. Assistance Publique Hôpitaux de Paris (APHP) - Robert Debré
7. Assistance Publique Hôpitaux de Paris (APHP) - Pitié-Salpêtrière

Centres de compétences

1. Assistance Publique - Hôpitaux de Marseille
2. Centre Hospitalo-Universitaire (CHU) de Montpellier
3. Centre Hospitalo-Universitaire (CHU) de Bordeaux
4. Centre Hospitalo-Universitaire (CHU) de Limoges
5. Centre Hospitalo-Universitaire (CHU) d'Amiens
6. Centre Hospitalo-Universitaire (CHU) de Besançon
7. Centre Hospitalo-Universitaire (CHU) de Dijon
8. Hôpitaux Universitaires de Strasbourg (HUS)
9. Centre Hospitalo-Universitaire (CHU) de Reims
10. Centre Hospitalo-Universitaire (CHU) de Saint-Etienne
11. Centre Hospitalo-Universitaire (CHU) de Nantes
12. Centre Hospitalo-Universitaire (CHU) de d'Angers
13. Centre Hospitalier régional et Universitaire (CHU) de Brest
14. Centre Hospitalo-Universitaire (CHU) de Rennes
15. Centre Hospitalo-Universitaire (CHU) de la Côte de Nacre - Caen
16. Centre Hospitalo-Universitaire (CHU) de Rouen
17. Centre Hospitalo-Universitaire (CHU) de Lille
18. Centre Hospitalo-Universitaire (CHU) de Grenoble
19. Centre Hospitalo-Universitaire (CHU) de Poitiers

Centres de référence de la maladie de Fabry (CRMF)

Centres de référence de la maladie de Fabry (CRMF)



Centres de référence de la maladie de Fabry (CRMF)

Site coordonnateur

1. Assistance Publique Hôpitaux de Paris (APHP) - Raymond Poincaré

Centres de compétences

1. Centre Hospitalo-Universitaire (CHU) de Bordeaux
2. Assistance Publique - Hôpitaux de Marseille
3. Hôpitaux Universitaires de Strasbourg (HUS)
4. Centre Hospitalo-Universitaire (CHU) de Toulouse